


ACCEDER AL FORMULARIO

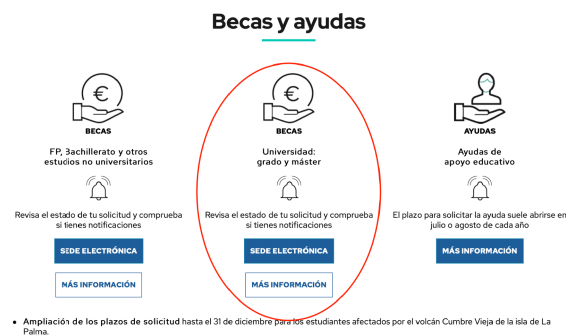
- Entrar en la página web principal del Ministerio de Educación (<https://www.educacionyfp.gob.es/portada.html>).
- A la derecha de la pantalla, se encuentra una opción “Becas de Educación”.



- En el portal elegiremos la opción “Becas y ayudas”



- Localizamos el apartado que le corresponda; a estudios no universitarios, a **estudios universitarios (grado y máster)** o ayudas de apoyo educativo.



Una vez en este portal deberemos identificarnos mediante un usuario de la sede electrónica o mediante Cl@ve. Hay que tener en cuenta que si realizamos la prestación de nuestra beca por esta vía, más adelante sólo podremos acceder con el mismo medio de identificación para conocer el avance de nuestro expediente.

Información de interés*

Una vez accedido con nuestro usuario al trámite, encontramos información que puede resultar de interés a la hora de completar el formulario, por lo que es aconsejable leer con detenimiento. Es importante saber que **la sesión caduca cada 5 minutos**, para no perder datos que ya hemos completado, **tenemos que guardar la información pulsando en “guardar”**.

Es importante verificar que nuestros datos de correo electrónico y el móvil estén actualizados en nuestro usuario de sede.

DATOS IDENTIFICATIVOS

- Una vez dentro del trámite procederemos a rellenar los datos identificativos del estudiante.

DATOS IDENTIFICATIVOS DEL ESTUDIANTE. VERIFICACIÓN DEL DOCUMENTO DE IDENTIDAD

La incorporación de los datos que se indican a continuación suponen la verificación de su identidad, la firma de la autorización y declaración que figuran en la página anterior, así como la firma de la solicitud de beca

Tipo de documento

Número de documento

* Año de Nacimiento

A continuación indique uno de los siguientes datos para verificar el documento de identidad

IDESP/NUM SOPORT del DNI electrónico [¿qué es IDESP/NUM SOPORT? \(Ayuda\)](#)

Fecha de validez NIF (dd/mm/aaaa)

APARTADO A (DATOS PERSONALES)

- En el Apartado A rellenaremos los datos personales del estudiante.

A - DATOS PERSONALES DEL/DE LA ESTUDIANTE

* Primer Apellido

Segundo Apellido

* Nombre

* Fecha de nacimiento (dd/mm/aaaa)

* Documento de Identificación del estudiante

* Fecha de validez DNI/NIE (dd/mm/aaaa)

* IDESP/NUM SOPORT del DNI electrónico

* Sexo Selecionar una opción del desplegable

* Estado Civil Selecionar una opción del desplegable

* País de nacionalidad Selecionar una opción del desplegable

* Situación Laboral

- En la pregunta: ¿Constituye una unidad familiar independiente? podremos encontrar un botón al costado el cual nos dará especificaciones sobre qué constituye una unidad familiar independiente.

*¿Constituye una unidad familiar independiente?([Ocultar ayuda](#)) Sí No

Unidades familiares independientes:

- ▶ De acuerdo con la convocatoria, para considerar que el estudiante constituye una **unidad familiar independiente** debe reunir los siguientes **requisitos**:
 - ▶ **Primero.-** Poder acreditar documentalmente que cuenta con ingresos económicos propios suficientes, es decir, que superen los gastos de vivienda y otros gastos indispensables.
 - ▶ **Segundo.-** Poder acreditar documentalmente que es titular del domicilio en el que reside, ya sea como propietario o como titular del contrato de alquiler.
- ▶ En el formulario de solicitud de beca se le solicitarán datos concretos relativos a esta **documentación acreditativa**, por lo que no tendrá que aportarla junto con la solicitud. Posteriormente la unidad de becas podrá requerirle ésta u otra documentación aclaratoria.
- ▶ Si el **estudiante** acredita que constituye una unidad familiar independiente, puede incluir en la solicitud de beca como miembros computables de su familia a las siguientes personas:
 - ▶ **Cónyuge**, o persona a la que esté unido por análoga relación, que conviva con el estudiante a 31 de diciembre de 2020.
 - ▶ **Hijos solteros menores de 25 años** que convivan con el estudiante a 31 de diciembre de 2020, o mayores de 25 años afectados de discapacidad física, psíquica o sensorial. Los menores en acogida tendrán la misma consideración que el resto de hermanos o hijos. No se considerarán miembros computables los hijos nacidos con posterioridad a 31 de diciembre de 2020.

APARTADO B (DOMICILIO FAMILIAR)

- En el Apartado B rellenaremos los datos relativos al domicilio familiar.

B - DOMICILIO FAMILIAR

*¿Domicilio en España? Sí No

* Tipo de Vía
Seleccionar una opción del desplegable

* Domicilio

* Número Escalera Piso Letra

* Provincia
Seleccionar una opción del desplegable

Buscador de Localidad o Municipio([Ayuda](#))

* Localidad - Municipio
Seleccionar una opción del desplegable. Debe seleccionar antes una provincia

* Código Postal

APARTADO C (DATOS BANCARIOS)

- El Apartado C corresponde a los datos de la cuenta corriente en la que se realizará el ingreso de la beca, en el caso de salir beneficiario de esta. ***poner especial atención en este apartado y no cometer ningún error.**

*el solicitante debe ser titular o cotitular de la cuenta.

C - DATOS BANCARIOS: CUENTA DONDE DESEA RECIBIR EL IMPORTE DE LA BECA:

Muy importante: asegúrese de que el número que figura en el casillero es el correcto, así como de mantenerse como titular o cotitular de esa cuenta y verificar que permanece activa hasta haber percibido la totalidad de componentes de beca que le pudieran corresponder, teniendo en cuenta que pueden producirse distintos pagos parciales en fechas diferentes (cuantía fija, posibles aumentos de cuantía y/o diversos pagos en concepto de cuantía variable), incluyendo, en su caso, otras cantidades derivadas de reclamaciones o pagos atrasados. La cuenta debe ser de una entidad domiciliada en España, es decir, cuyo IBAN comience por ES.

[Ayuda](#)

Código IBAN * Entidad Oficina DC N° de cuenta

APARTADO D (DATOS ECONÓMICOS)

- En este apartado debemos indicar si el solicitante presentó la declaración de la renta correspondiente al ejercicio del año anterior.

D - DATOS ECONÓMICOS

* ¿Presentó el propio estudiante declaración de la renta correspondiente al ejercicio 2020? Sí No

Durante el año 2020 ¿obtuvo el propio estudiante ingresos, incrementos patrimoniales o tuvo propiedades inmobiliarias en

* -Navarra? : Sí No

* -Pais Vasco? : Sí No

APARTADO E (RESIDENCIA DURANTE EL CURSO)

- En este apartado se reúne la dirección de la residencia en la cual el estudiante va a vivir en el transcurso del grado o máster.

E - DATOS SOBRE LA RESIDENCIA QUE HABITARÁ DURANTE EL CURSO 2021-2022

* ¿Reside fuera de su domicilio familiar durante el curso? (En caso de estudiante ERASMUS indique No) Sí No

APARTADO F (MIEMBROS DE LA UNIDAD FAMILIAR)

- En el Apartado F se recogen los datos de todos los miembros de la unidad familiar, que conviven con el solicitante.

Se debe incluir un sustentador el cual puede ser padre, madre o tutor/a.

*Serán miembros computables los hermanos solteros menores de 25 años, o de mayor edad si presentan cualquier discapacidad física, psíquica o sensorial.

F - MIEMBROS DE LA UNIDAD FAMILIAR QUE RESIDEN EN EL MISMO DOMICILIO A 31/12/2020

(Ayuda para introducir los miembros de la unidad familiar)

(Ayuda sobre quiénes forman parte de la unidad familiar)

* Número de miembros que componen la unidad familiar (incluido el estudiante)

Agregar familiar

| Unidad Familiar | | | | | | | |
|-----------------|--------------------------------------|-----------------|-----------------------------|--------------------|---------------------|------------------|----------|
| Familiar | Tipo de Parentesco con el Estudiante | ¿Estudió fuera? | Documento de identificación | Apellidos y nombre | Fecha de nacimiento | Discapacidad | Opciones |
| 1 | Estudiante | NO | | | | Sin discapacidad | |

*En caso de divorcio hay que diferenciar si la custodia es compartida o no.

Una vez completado los datos debemos pulsar en el botón "Guardar familiar"



APARTADO G (OTRA INFORMACIÓN FAMILIAR)

- En el apartado G rellenaremos información adicional de nuestros familiares, como la profesión del principal sustentador de la familiar o si somos familia numerosa.

G - SITUACIONES QUE DECLARA EL/LA ESTUDIANTE QUE DEBERÁN JUSTIFICARSE QUE CONCURRAN A 31 DE DICIEMBRE DE 2020

* Profesión del/de la sustentador/a principal de la familia
Seleccionar una opción del desplegable

* Condición de familia numerosa
Seleccionar una opción del desplegable

* Víctima de violencia de género Sí No

* ¿Pertenece a una unidad familiar monoparental? Sí No

APARTADO H (DATOS ACADÉMICOS DEL ESTUDIANTE)

- En este apartado tendremos que indicar los datos relativos de la universidad en la que vamos a estudiar y los estudios que vamos a cursar.

H - DATOS ACADÉMICOS 2021/2022

* Universidad
Seleccionar una opción del desplegable

En caso de cursar Acceso a la Universidad para mayores de 25 años, debe buscar el texto "Acceso".

Buscador de Estudios (Ayuda)

* Estudios que cursará en 2021/2022
Seleccionar una opción del desplegable. Debe seleccionar antes una universidad

* Nombre del centro
Seleccionar una opción del desplegable. Debe seleccionar antes unos estudios

Código del centro

Localidad del centro

Domicilio del centro

*En el apartado donde se indica la distancia entre la residencia y el centro de estudio es importante solo poner números.

* Posee algún título universitario (Indicado por el solicitante) Sí No

* ¿Realiza estudios presenciales?
Seleccionar una opción del desplegable

* Estudios a extinguir sin docencia presencial Sí No

Distancia en Kms. entre el centro y el domicilio familiar (sólo ida)

* ¿Disfrutará de OTRA beca en el 2021/2022?
Seleccionar una opción del desplegable

APARTADO I (DATOS ACADÉMICOS DEL CURSO ANTERIOR)

- En el Apartado I reflejaremos la información relativa al último curso realizado.

I - DATOS ACADÉMICOS DEL ÚLTIMO CURSO REALIZADO

* ¿El último curso realizado es en el 2020/2021? Sí No

* Curso (aaaa/aaaa)

* Especificar la causa por la que no se cursaron estudios en 2020/2021

* ¿El Centro donde estudió el último curso está en España? Sí No

* ¿Fueron estudios universitarios? Sí No

* Universidad donde estudió el último curso
Seleccionar una opción del desplegable

Buscador de Estudios ([Ayuda](#))

* Estudios que cursó en el último curso
Seleccionar una opción del desplegable. Debe seleccionar antes una universidad

* Nombre del centro
Seleccionar una opción del desplegable. Debe seleccionar antes unos estudios

APARTADO J (OBSERVACIONES Y PRESENTACIÓN)




- En el último apartado del formulario tenemos a nuestra disposición un campo de observaciones donde podremos añadir cualquier información que no hemos podido reflejar en el formulario y consideramos que debe ser tenida en cuenta por la unidad de becas.

J - OBSERVACIONES QUE DESEA HACER CONSTAR EL/LA ESTUDIANTE

[Firmar y presentar la Solicitud](#)

Una vez presentada la solicitud debemos asegurarnos que la solicitud queda en estado “presentada”. Si queda en estado “borrador” la solicitud no será tramitada.


Resumen de solicitudes del DNI/NIE

| Apellidos y Nombre | Documento de Identidad | Número de solicitud | Estado | Fecha de presentación | |
|--------------------|------------------------|---------------------|------------|-----------------------|---|
| | | | Presentada | 16/08/2021 |    |

***ATENCIÓN:** Una vez presentada la solicitud no podremos modificar ningún dato de esta.

Si queremos cambiar algún apartado erróneo podremos aplicar una nueva solicitud clicando en el apartado mostrado en la siguiente imagen.

Mensaje informativo:

- ▶ Puede presentar otra solicitud **aquí**
- ▶ Las solicitudes que se encuentran en estado "Presentada" están a disposición de su Unidad de Becas para ser tramitadas
- ▶ A continuación, es muy conveniente que se descargue el PDF resguardo de presentación pinchando en el icono  que hay a la derecha de su solicitud. Si algún miembro de la unidad familiar no ha correctamente identificado, debe imprimir dicho PDF, ser firmado por quien corresponda y presentarlo en la unidad de becas.

FIN

(EL HUMANO)

